




Федеральное государственное бюджетное образовательное учреждение
высшего образования «Кемеровский государственный медицинский университет»
Министерства здравоохранения Российской Федерации

УТВЕРЖДАЮ
Заведующий кафедрой
Акушерства и гинекологии
имени проф. Г.А. Ушаковой
д.м.н., проф. Н.В. Артымук


(подпись)

«30» августа 2024 г.

РАСПИСАНИЕ ПРАКТИЧЕСКИХ ЗАНЯТИЙ
Факультет МПФ
дисциплина Акушерство и гинекология
семестр VII (осенний)
учебный год 2024-2025
группа (курс) 2151 (4 курс)


Дата	Время (с указанием перерывов)*	Наименование темы	Преподаватель	Аудитория
14.12.24	10.45-11.30 11.35-12.20 12.50-13.25 13.40-14.25	Внутриутробная инфекция у новорожденных. Классификация, эпидемиология, клинические проявления, диагностика. Травматизм новорожденного. Клиника, диагностика, профилактика. Задержка роста плода. Эпидемиология, классификация, диагностика. Преждевременные роды. Эпидемиология, классификация, факторы риска. Клиника, диагностика, прогнозирование и профилактика.	Марочко Т.Ю.	Учебная комната №5, ГАУЗ КОКБ, ПЦ
16.12.24	10.45-11.30 11.35-12.20 12.50-13.25 13.40-14.25	Акушерский травматизм матери (разрывы вульвы, влагалища). Разрывы промежности. Эпидемиология, классификация, этиология. Патогенез, клиника, диагностика, лечение Осложнения послеродового периода: послеродовая лихорадка, позднее послеродовое кровотечение, венозная тромбоэмболия. Профилактика. Хориоамнионит. Этиология, патогенез, клиника, диагностика, акушерская тактика.	Марочко Т.Ю.	Учебная комната №5, ГАУЗ КОКБ, ПЦ
17.12.24	10.45-11.30 11.35-12.20 12.50-13.25 13.40-14.25	Оперативное акушерство. Виды акушерских операций. Эпидемиология, классификация Кесарево сечение. Эпидемиология, классификация. Показания, противопоказания, условия. Методы	Марочко Т.Ю.	Учебная комната №5, ГАУЗ КОКБ, ПЦ

		<p>обезболивания. Кесарево сечение. Техника выполнения. Осложнения, их профилактика. Амниотомия. Дефиниция, показания, противопоказания, техника, осложнения.</p> <p>Перинеотомия и эпизиотомия. Дефиниция, показания, противопоказания, техника, осложнения.</p> <p>Инфекция послеоперационной раны после кесарева сечения и зашивания разрывов (разрезов) промежности. Клиника, диагностика, лечение, профилактика</p> <p>Послеродовый эндометрит. Этиология, патогенез, клиника, диагностика, акушерская тактика</p> <p>Акушерский перитонит. Этиология, патогенез, клиника, диагностика, тактика.</p>		
18.12.24	10.45-11.30 11.35-12.20 12.50-13.25 13.40-14.25	<p>Сепсис и септический шок в акушерстве. Клиника, классификация, критерии диагноза, тактика. Принципы лечения сепсиса и септического шока.</p> <p>Факторы риска развития сепсиса при беременности и в родах Профилактика септических осложнений в акушерстве.</p>	Марочко Т.Ю.	Учебная комната №5, ГАУЗ КОКБ, ПЦ
19.12.24	10.45-11.30 11.35-12.20 12.50-13.25 13.40-14.25	<p>Аномалии родовой деятельности. Этиология, патогенез, классификация. Диагностика. Принципы лечения.</p> <p>Презклампсия и эклампсия. Эпидемиология, классификация, этиология, факторы риска, патогенез, клиника, диагностика.</p>	Марочко Т.Ю.	Учебная комната №5, ГАУЗ КОКБ, ПЦ
20.12.24	10.45-11.30 11.35-12.20 12.50-13.25 13.40-14.25	<p>Акушерские кровотечения. Эпидемиология, классификация. Кровотечения в ранние сроки беременности. Кровотечения во II-III триместрах беременности.</p> <p>Предлежание плаценты. Клиника, диагностика, тактика. Отслойка плаценты. Клиника, диагностика, тактика.</p> <p>Акушерские кровотечения в родах и раннем послеродовом периоде. Кровотечения в III периоде родов. Послеродовые кровотечения (правило 4-х «Т»).</p> <p>Геморрагический шок. Дефиниции, этиология, патогенез, клиника, диагностика, лечение, профилактика.</p> <p>ДВС в акушерстве. Дефиниции, этиология, патогенез, клиника, диагностика, лечение, осложнения.</p>	Марочко Т.Ю.	Учебная комната №5, ГАУЗ КОКБ, ПЦ

*В связи с выполнением методических рекомендаций 3.1/2.1.0205-20 «Рекомендации по профилактике новой коронавирусной инфекции (COVID - 19) в образовательных учреждениях высшего образования (утв. Федеральной службой по надзору в сфере защиты прав потребителей и благополучия человека 29.07.2020г.) возможно изменение времени начала занятий.



УТВЕРЖДАЮ
Заведующий кафедрой
Акушерства и гинекологии
имени проф. Г.А. Ушаковой
д.м.н., проф. Н.В. Артымук


(подпись)
«30» августа 2024 г.

РАСПИСАНИЕ ПРАКТИЧЕСКИХ ЗАНЯТИЙ
Факультет МПФ
дисциплина Акушерство и гинекология
семестр VII (осенний)
учебный год 2024-2025
группа (курс) 2152 (4 курс)

Дата	Время (с указанием перерывов)*	Наименование темы	Преподаватель	Аудитория
14.12.24	10.45-11.30 11.35-12.20 12.50-13.25 13.40-14.25	Внутриутробная инфекция у новорожденных. Классификация, эпидемиология, клинические проявления, диагностика. Травматизм новорожденного. Клиника, диагностика, профилактика. Задержка роста плода. Эпидемиология, классификация, диагностика. Преждевременные роды. Эпидемиология, классификация, факторы риска. Клиника, диагностика, прогнозирование и профилактика.	Колесникова Н.Б.	Учебная комната №6, ГАУЗ КОКБ, ПЦ
16.12.24	10.45-11.30 11.35-12.20 12.50-13.25 13.40-14.25	Акушерский травматизм матери (разрывы вульвы, влагалища). Разрывы промежности. Эпидемиология, классификация, этиология. Патогенез, клиника, диагностика, лечение Осложнения послеродового периода: послеродовая лихорадка, позднее послеродовое кровотечение, венозная тромбоэмболия. Профилактика. Хориоамнионит. Этиология, патогенез, клиника, диагностика, акушерская тактика.	Колесникова Н.Б.	Учебная комната №6, ГАУЗ КОКБ, ПЦ
17.12.24	10.45-11.30 11.35-12.20 12.50-13.25 13.40-14.25	Оперативное акушерство. Виды акушерских операций. Эпидемиология, классификация Кесарево сечение. Эпидемиология, классификация. Показания, противопоказания, условия. Методы обезболивания. Кесарево сечение. Техника выполнения. Осложнения, их профилактика.	Колесникова Н.Б.	Учебная комната №6, ГАУЗ КОКБ, ПЦ


		<p>Амниотомия. Дефиниция, показания, противопоказания, техника, осложнения.</p> <p>Перинеотомия и эпизиотомия. Дефиниция, показания, противопоказания, техника, осложнения.</p> <p>Инфекция послеоперационной раны после кесарева сечения и зашивания разрывов (разрезов) промежности. Клиника, диагностика, лечение, профилактика</p> <p>Послеродовый эндометрит. Этиология, патогенез, клиника, диагностика, акушерская тактика</p> <p>Акушерский перитонит. Этиология, патогенез, клиника, диагностика, тактика.</p>		
18.12.24	10.45-11.30 11.35-12.20 12.50-13.25 13.40-14.25	<p>Сепсис и септический шок в акушерстве. Клиника, классификация, критерии диагноза, тактика. Принципы лечения сепсиса и септического шока.</p> <p>Факторы риска развития сепсиса при беременности и в родах Профилактика септических осложнений в акушерстве.</p>	Колесникова Н.Б.	Учебная комната №6, ГАУЗ КОКБ, ПЦ
19.12.24	10.45-11.30 11.35-12.20 12.50-13.25 13.40-14.25	<p>Аномалии родовой деятельности. Этиология, патогенез, классификация. Диагностика. Принципы лечения.</p> <p>Преэклампсия и эклампсия. Эпидемиология, классификация, этиология, факторы риска, патогенез, клиника, диагностика.</p>	Колесникова Н.Б.	Учебная комната №6, ГАУЗ КОКБ, ПЦ
20.12.24	10.45-11.30 11.35-12.20 12.50-13.25 13.40-14.25	<p>Акушерские кровотечения. Эпидемиология, классификация. Кровотечения в ранние сроки беременности. Кровотечения во II-III триместрах беременности.</p> <p>Предлежание плаценты. Клиника, диагностика, тактика. Отслойка плаценты. Клиника, диагностика, тактика.</p> <p>Акушерские кровотечения в родах и раннем послеродовом периоде. Кровотечения в III периоде родов. Послеродовые кровотечения (правило 4-х «Т»).</p> <p>Геморрагический шок. Дефиниции, этиология, патогенез, клиника, диагностика, лечение, профилактика.</p> <p>ДВС в акушерстве. Дефиниции, этиология, патогенез, клиника, диагностика, лечение, осложнения.</p>	Колесникова Н.Б.	Учебная комната №6, ГАУЗ КОКБ, ПЦ

*В связи с выполнением методических рекомендаций 3.1/2.1.0205-20 «Рекомендации по профилактике новой коронавирусной инфекции (COVID - 19) в образовательных учреждениях высшего образования (утв. Федеральной службой по надзору в сфере защиты прав потребителей и благополучия человека 29.07.2020г.) возможно изменение времени начала занятий.



федеральное государственное бюджетное образовательное учреждение
высшего образования «Кемеровский государственный медицинский университет»
Министерства здравоохранения Российской Федерации

УТВЕРЖДАЮ
Заведующий кафедрой
Акушерства и гинекологии
имени проф. Г.А. Ушаковой
д.м.н., проф. Н.В. Артымук


(подпись)
«30» августа 2024 г.

РАСПИСАНИЕ ПРАКТИЧЕСКИХ ЗАНЯТИЙ
Факультет МПФ
дисциплина Акушерство и гинекология
семестр VII (осенний)
учебный год 2024-2025
группа (курс) 2153 (4 курс)

Дата	Время (с указанием перерывов)*	Наименование темы	Преподаватель	Аудитория
01.09.23	10.45-11.30 11.35-12.20 12.50-13.25 13.40-14.25	Внутриутробная инфекция у новорожденных. Классификация, эпидемиология, клинические проявления, диагностика. Травматизм новорожденного. Клиника, диагностика, профилактика. Задержка роста плода. Эпидемиология, классификация, диагностика. Преждевременные роды. Эпидемиология, классификация, факторы риска. Клиника, диагностика, прогнозирование и профилактика.	Марочко Т.Ю.	Учебная комната №5, ГАУЗ КОКБ, ПЦ
02.09.23	10.45-11.30 11.35-12.20 12.50-13.25 13.40-14.25	Акушерский травматизм матери (разрывы вульвы, влагалища). Разрывы промежности. Эпидемиология, классификация, этиология. Патогенез, клиника, диагностика, лечение Осложнения послеродового периода: послеродовая лихорадка, позднее послеродовое кровотечение, венозная тромбоэмболия. Профилактика. Хориоамнионит. Этиология, патогенез, клиника, диагностика, акушерская тактика.	Марочко Т.Ю.	Учебная комната №5, ГАУЗ КОКБ, ПЦ
04.10.23	10.45-11.30 11.35-12.20 12.50-13.25 13.40-14.25	Оперативное акушерство. Виды акушерских операций. Эпидемиология, классификация Кесарево сечение. Эпидемиология, классификация. Показания, противопоказания, условия. Методы	Марочко Т.Ю.	Учебная комната №5, ГАУЗ КОКБ, ПЦ


		<p>обезболивания. Кесарево сечение. Техника выполнения. Осложнения, их профилактика. Амниотомия. Дефиниция, показания, противопоказания, техника, осложнения.</p> <p>Перинеотомия и эпизиотомия. Дефиниция, показания, противопоказания, техника, осложнения.</p> <p>Инфекция послеоперационной раны после кесарева сечения и зашивания разрывов (разрезов) промежности. Клиника, диагностика, лечение, профилактика</p> <p>Послеродовый эндометрит. Этиология, патогенез, клиника, диагностика, акушерская тактика</p> <p>Акушерский перитонит. Этиология, патогенез, клиника, диагностика, тактика.</p>		
05.09.23	10.45-11.30 11.35-12.20 12.50-13.25 13.40-14.25	<p>Сепсис и септический шок в акушерстве. Клиника, классификация, критерии диагноза, тактика. Принципы лечения сепсиса и септического шока.</p> <p>Факторы риска развития сепсиса при беременности и в родах Профилактика септических осложнений в акушерстве.</p>	Марочко Т.Ю.	Учебная комната №5, ГАУЗ КОКБ, ПЦ
06.09.23	10.45-11.30 11.35-12.20 12.50-13.25 13.40-14.25	<p>Аномалии родовой деятельности. Этиология, патогенез, классификация. Диагностика. Принципы лечения.</p> <p>Преэклампсия и эклампсия. Эпидемиология, классификация, этиология, факторы риска, патогенез, клиника, диагностика.</p>	Марочко Т.Ю.	Учебная комната №5, ГАУЗ КОКБ, ПЦ
07.09.23	10.45-11.30 11.35-12.20 12.50-13.25 13.40-14.25	<p>Акушерские кровотечения. Эпидемиология, классификация. Кровотечения в ранние сроки беременности. Кровотечения во II-III триместрах беременности.</p> <p>Предлежание плаценты. Клиника, диагностика, тактика. Отслойка плаценты. Клиника, диагностика, тактика.</p> <p>Акушерские кровотечения в родах и раннем послеродовом периоде. Кровотечения в III периоде родов. Послеродовые кровотечения (правило 4-х «Т»).</p> <p>Геморрагический шок. Дефиниции, этиология, патогенез, клиника, диагностика, лечение, профилактика.</p> <p>ДВС в акушерстве. Дефиниции, этиология, патогенез, клиника, диагностика, лечение, осложнения.</p>	Марочко Т.Ю.	Учебная комната №5, ГАУЗ КОКБ, ПЦ

*В связи с выполнением методических рекомендаций 3.1/2.1.0205-20 «Рекомендации по профилактике новой коронавирусной инфекции (COVID - 19) в образовательных учреждениях высшего образования (утв. Федеральной службой по надзору в сфере защиты прав потребителей и благополучия человека 29.07.2020г.) возможно изменение времени начала занятий.



федеральное государственное бюджетное образовательное учреждение
высшего образования «Кемеровский государственный медицинский университет»
Министерства здравоохранения Российской Федерации

УТВЕРЖДАЮ
Заведующий кафедрой
Акушерства и гинекологии
имени проф. Г.А. Ушаковой
д.м.н., проф. Н.В. Артымук


(подпись)

«30» августа 2024 г.

РАСПИСАНИЕ ПРАКТИЧЕСКИХ ЗАНЯТИЙ
Факультет МПФ
дисциплина Акушерство и гинекология
семестр VII (осенний)
учебный год 2024-2025
группа (курс) 2154 (4 курс)

Дата	Время (с указанием перерывов)*	Наименование темы	Преподаватель	Аудитория
26.11.24	10.45-11.30 11.35-12.20 12.50-13.25 13.40-14.25	Внутриутробная инфекция у новорожденных. Классификация, эпидемиология, клинические проявления, диагностика. Травматизм новорожденного. Клиника, диагностика, профилактика. Задержка роста плода. Эпидемиология, классификация, диагностика. Преждевременные роды. Эпидемиология, классификация, факторы риска. Клиника, диагностика, прогнозирование и профилактика.	Колесникова Н.Б.	Учебная комната №6, ГАУЗ КОКБ, ПЦ
27.11.24	10.45-11.30 11.35-12.20 12.50-13.25 13.40-14.25	Акушерский травматизм матери (разрывы вульвы, влагалища). Разрывы промежности. Эпидемиология, классификация, этиология. Патогенез, клиника, диагностика, лечение Осложнения послеродового периода: послеродовая лихорадка, позднее послеродовое кровотечение, венозная тромбоэмболия. Профилактика. Хориоамнионит. Этиология, патогенез, клиника, диагностика, акушерская тактика.	Колесникова Н.Б.	Учебная комната №6, ГАУЗ КОКБ, ПЦ
28.11.24	10.45-11.30 11.35-12.20 12.50-13.25 13.40-14.25	Оперативное акушерство. Виды акушерских операций. Эпидемиология, классификация Кесарево сечение. Эпидемиология, классификация. Показания, противопоказания, условия. Методы обезболивания. Кесарево сечение. Техника выполнения. Осложнения, их профилактика.	Колесникова Н.Б.	Учебная комната №6, ГАУЗ КОКБ, ПЦ

		<p>Амниотомия. Дефиниция, показания, противопоказания, техника, осложнения.</p> <p>Перинеотомия и эпизиотомия. Дефиниция, показания, противопоказания, техника, осложнения.</p> <p>Инфекция послеоперационной раны после кесарева сечения и зашивания разрывов (разрезов) промежности. Клиника, диагностика, лечение, профилактика</p> <p>Послеродовый эндометрит. Этиология, патогенез, клиника, диагностика, акушерская тактика</p> <p>Акушерский перитонит. Этиология, патогенез, клиника, диагностика, тактика.</p>		
29.11.24	10.45-11.30 11.35-12.20 12.50-13.25 13.40-14.25	<p>Сепсис и септический шок в акушерстве. Клиника, классификация, критерии диагноза, тактика. Принципы лечения сепсиса и септического шока.</p> <p>Факторы риска развития сепсиса при беременности и в родах Профилактика септических осложнений в акушерстве.</p>	Колесникова Н.Б.	Учебная комната №6, ГАУЗ КОКБ, ПЦ
30.11.24	10.45-11.30 11.35-12.20 12.50-13.25 13.40-14.25	<p>Аномалии родовой деятельности. Этиология, патогенез, классификация. Диагностика. Принципы лечения.</p> <p>Преэклампсия и эклампсия. Эпидемиология, классификация, этиология, факторы риска, патогенез, клиника, диагностика.</p>	Колесникова Н.Б.	Учебная комната №6, ГАУЗ КОКБ, ПЦ
02.12.24	10.45-11.30 11.35-12.20 12.50-13.25 13.40-14.25	<p>Акушерские кровотечения. Эпидемиология, классификация. Кровотечения в ранние сроки беременности. Кровотечения во II-III триместрах беременности.</p> <p>Предлежание плаценты. Клиника, диагностика, тактика. Отслойка плаценты. Клиника, диагностика, тактика.</p> <p>Акушерские кровотечения в родах и раннем послеродовом периоде. Кровотечения в III периоде родов. Послеродовые кровотечения (правило 4-х «Т»).</p> <p>Геморрагический шок. Дефиниции, этиология, патогенез, клиника, диагностика, лечение, профилактика.</p> <p>ДВС в акушерстве. Дефиниции, этиология, патогенез, клиника, диагностика, лечение, осложнения.</p>	Колесникова Н.Б.	Учебная комната №6, ГАУЗ КОКБ, ПЦ

*В связи с выполнением методических рекомендаций 3.1/2.1.0205-20 «Рекомендации по профилактике новой коронавирусной инфекции (COVID - 19) в образовательных учреждениях высшего образования (утв. Федеральной службой по надзору в сфере защиты прав потребителей и благополучия человека 29.07.2020г.) возможно изменение времени начала занятий.